

全事研 各支部長 様
該当政令市代表者 様

全国公立小中学校事務職員研究会
会 長 前 田 雄 仁

令和 7 年度 第 32 回全事研セミナー 動画視聴 追加募集の案内について

日頃から本会の活動に対しまして、御理解と御協力をいただき、厚くお礼申し上げます。

さて、去る 2 月 13 日、ウィルあいち（愛知県女性総合センター）にて開催いたしました全事研セミナーについては、無事盛会のうちに終了いたしました。今夏の全国研究大会の年次別課題である「学びの機会の保障」をテーマとして開催した本セミナーは、三つの講義を通して多くの御示唆をいただく内容となり、当日参加された皆様からも高い評価をいただきました。セミナー終了後、追加で視聴したいとお問合せを多数いただいております。本会としましてもより多くの会員の皆様に御覧いただきたく、このたび動画視聴の追加募集を行うことといたしました。

つきましては、御多用の折誠に恐縮ですが、貴支部内の役員・会員への周知について、御協力を賜りますようお願いいたします。

記

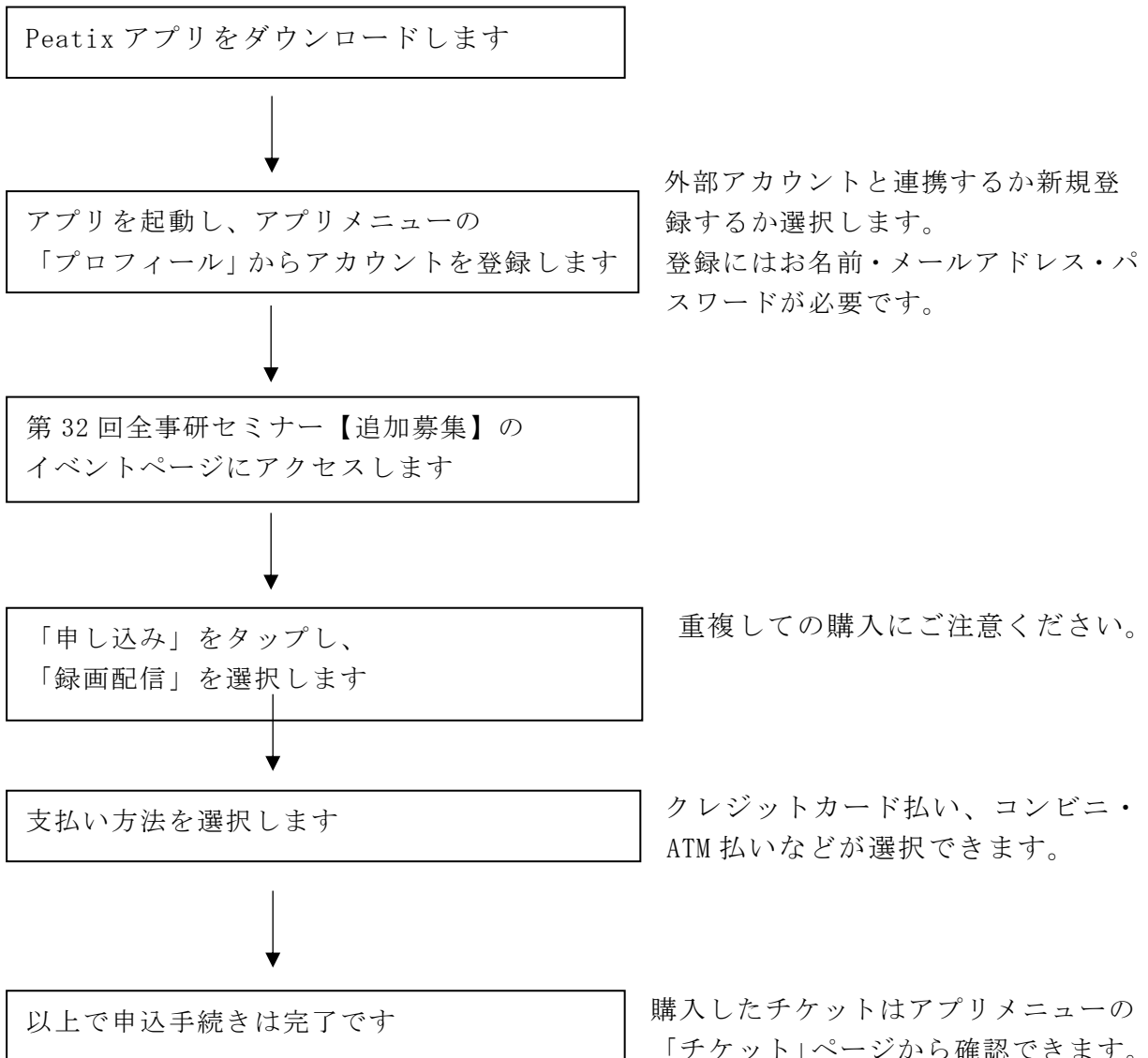
- 1 申込（納付）期間 令和 8 年 3 月 2 日（月）～令和 8 年 3 月 26 日（木）
- 2 申込（納付）方法 Peatix より参加者個人が申込みをお願いします。
※申し訳ありませんが今回は Peatix のみの申込みとさせていただきます。
- 3 参加費 一人あたり 2,500 円
- 4 内 容
 - 1 開会式
 - 2 講義Ⅰ：文部科学省行政説明「誰一人取り残されない学びの保障に向けた不登校対策」
文部科学省初等中等教育局児童生徒課生徒指導室 室長 総崎 由希 様
※文部科学省より資料・動画の掲載期間が令和 8 年 3 月 31 日（火）までとされておりますので、御了承ください。
 - 3 全事研本部活動報告及び第 58 回全国研究大会（佐賀大会）PR
 - 4 講義Ⅱ：こどもの貧困対策 ―学校事務職員への期待―
日本大学文理学部教育学科 教授 末富 芳 様
 - 5 講義Ⅲ：全ての子どもに学びの光を ―学校事務職員が担う未来への懸け橋―
岐阜大学客員教授（前岐阜市教育長） 早川 三根夫 様
- 【動画配信期間】 令和 8 年 7 月 31 日（金）まで
※お申込み後、視聴方法の御案内をお送りするまでに数日お時間をいただく場合がございます。
※視聴用の ID・パスワードは、令和 8 年 3 月の毎週金曜日に Peatix より送付いたします。
- 5 問合せ先 〒530-0005 大阪府大阪市北区中之島 6-1-53
大阪市立中之島中学校（中之島小中一貫校）内 全事研 事務局長 小山 純大 宛
E-mail seminar@zenjiken.jp
- 6 その他 会員以外で参加を希望される方には併せて全事研への加入をお願いしております。別途、全事研会費の納入が必要となりますので、詳しくは、上記問合せ先までご連絡をお願いいたします。

令和7年度 第32回全事研セミナー 追加申込み及び参加費納入等について

本セミナーの参加申込み及び参加費納入につきましては「Peatix」を利用しますので、下記の説明を参考に、手続きをお願いいたします。

1 申込期間 令和8年3月2日（月）～令和8年3月26日（木）

2 申込方法



1. 「Peatix」アプリのダウンロードと「Peatix」アカウントの登録

ダウンロードする方法

まずは該当するデバイスのアプリを、二次元バーコードを読み取りダウンロードしてください。

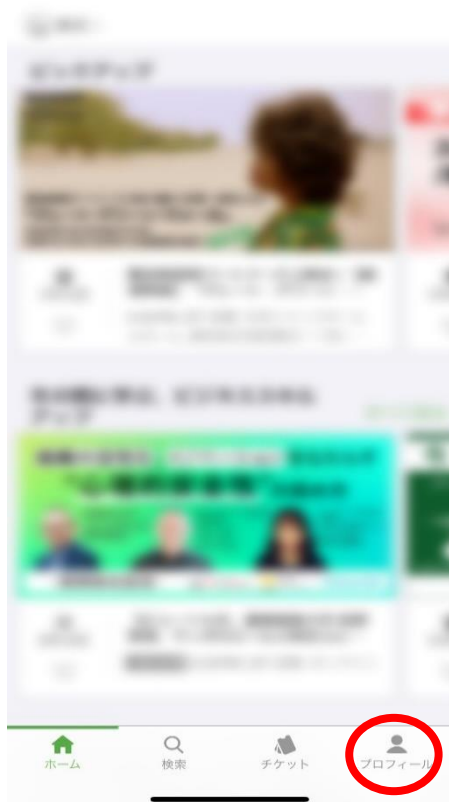


*下のロゴのアプリです。



登録する方法

インストール後に起動し、アプリメニューの「プロフィール」から新規登録をします。外部アカウントを利用するか、御自身が利用されているメールアドレスで登録をします。名前・メールアドレス・パスワードが必要です。



2. 「Peatix」で参加チケットの購入

チケットを購入する方法

- ① 以下の URL にアクセスするか二次元バーコードを読み取り、イベントページの内容を確認します。
<https://peatix.com/event/4868198/view>
- ② イベントページから「参加チケット」の購入をします。「録画配信」を選択し購入してください。



- ③ 購入したチケットは、アプリメニューの「チケット」ページから確認することができます。
* 重複して購入をしないように、お気を付けください。



3. 資料について

全事研 Web のセミナー専用ルームからダウンロードをしてください。紙媒体での配布はありません。

資料閲覧に必要な ID・パスワードは、Peatix メッセージで御案内します。

4. イベント参加の対応

YouTube による録画配信となります。後日、視聴方法を御案内いたします。

* 視聴方法をセミナー申込者以外に公開しないように注意してください。

* 録画配信視聴の方はチェックインは不要です。

●よくある御質問

Q 1. 領収書は発行できますか？

A 1. パソコン等の端末のブラウザでログインいただくと「領収データ」を確認できます。

(Peatix アプリからはアクセスできません。発行手順は別添資料を御覧ください。)

領収データに記載される内容は、発行日、宛名(編集可)、金額、但し書き(編集可)、主催者名、イベント名です。

※全事研会長名の領収書は発行いたしません。

Q 2. 誤って複数枚チケットを購入してしまった。

A 2. コンビニ・ATM 払いの場合、お支払いせずにお待ちいただければ、自動的にキャンセルとなります。コンビニ・ATM 払いで既にお支払い済みの場合及びクレジットカード・Paypal でお支払いの場合は、主催者側でキャンセルの手続きが必要になるため、下記の問い合わせ先まで御連絡ください。返金額は、クレジットカード・Paypal によりお支払いいただいた場合には、支払いから 50 日未満であれば手数料の負担なく返金となります。コンビニ・ATM 払いの場合は、340 円の手数料を差し引いた額が返金となります。
(視聴の見逃し等によるキャンセル対応は致しかねますので御了承ください)

Q 3. インターネット環境や校務用 PC のセキュリティの関係で手続きができない。どうしたら良いですか？

A 3. 近隣の学校の参加者に登録してもらい、費用は当事者同士でやりとりしていただくなどの対応をお願いします。

* 各種お問い合わせについて *

○Peatix の操作に関する不明点等はイベント参加者向けヘルプページ等を御参照ください。

(ヘルプ) <https://help-attendee.peatix.com/ja-JP/support/home>

○第 32 回セミナーに関するお問い合わせは、下記のメールアドレスまでお願いします。

(Mail) seminar@zenjiken.jp

Peatix チケット購入における領収書発行手順

※スマホ等のアプリから発行はできません

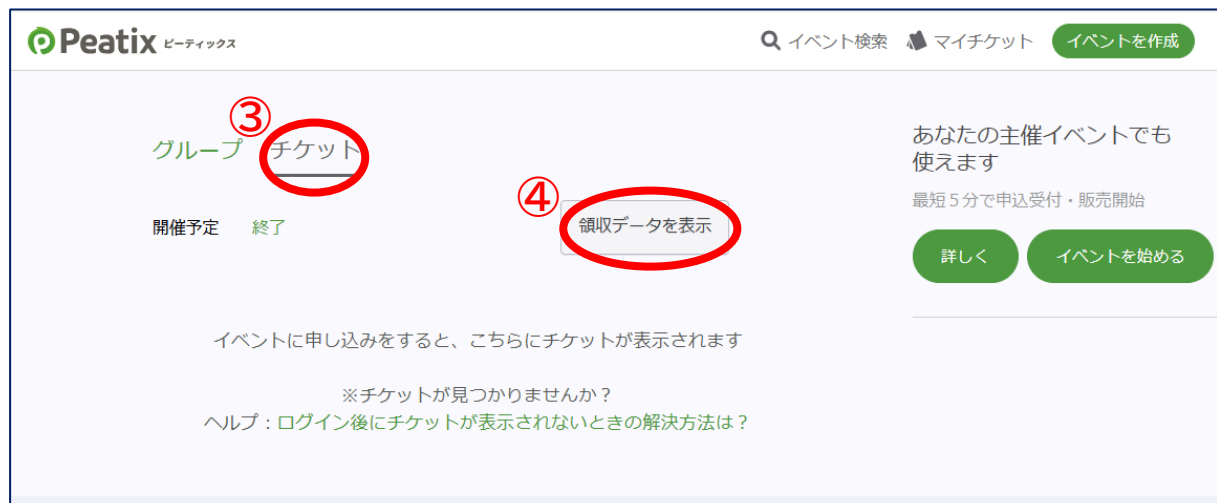
①パソコン上のブラウザで Peatix サイトを開き、ログインします。

②注文履歴をクリックしてください。



③「チケット」を選択し、

④「領収データを表示」ボタンを押してください。



⑤該当するイベントの「領収データ」をクリックしてください。

Peatix ビーティックス

イベント検索 マイチケット イベントを作成

アカウント設定

通知設定

チケット購入履歴

チケット購入履歴

主催者がインボイス（適格請求書）に対応している適格請求書発行事業者であり、ピーティックスに適格請求書発行事業者登録番号等を登録している場合に限り、適格請求書を発行しています。

主催者が適格請求書発行事業者登録番号を発行しているか確認するためには、[直接主催者にお問い合わせいただく必要があります](#)。チケット申し込み前に、適格請求書発行の可否を直接主催者にお問い合わせいただくことをおすすめいたします。

イベント名	支払額	注文日	
令和7年度 第32回全事研セミナー	¥2,500	2025年12月16日	領収データ

⑥領収書データが表示されるので、「印刷する」ボタンを押して印刷してください。

領収データ - 令和7年度 第32回全事研セミナー

発行日	2026年2月16日
宛名	[REDACTED]
合計	¥2,500
但し	チケット代金
注文日	2025年12月16日
注文番号	33568052
主催者	全国公立小中学校事務職員研究会 (全国公立小中学校事務職員研究会)
イベント名	令和7年度 第32回全事研セミナー

Peatix

印刷する 領収書を編集する

※宛名や但し書きは編集可能です。編集の際は「領収書を編集する」ボタンを押して編集してください。